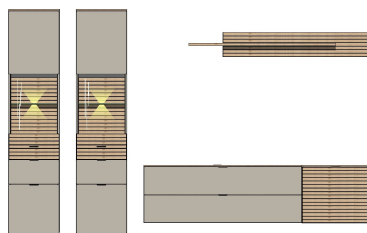




<b>Front:</b>	Cashmere supermatt MDF / Abs. Leistenoptik Riva Eiche MDF gefräst
<b>Korpus:</b>	Cashmere bzw. Riva Eiche Nb., Oberböden Riva Eiche Nb.
<b>Modell-Nr.:</b>	10 S1 RM
<b>Mindestbestellmenge:</b>	<b>4 Stück je Type (Verpackungseinheit)</b>
<b>Details:</b>	inkl. LED-Beleuchtung

Füße	Kunststoffgleiter / Sockel mit Stellschraube
Glas	Klarglas
Schubkastenauszug	Softclose, mit Selbsteinzug
Türstopper	Softclose
Griff	Metall, Schwarz matt
Tische	passende Tische 20 S1 RM --
FSC	FSC CU-COC-849454 / FSC-Mix 70%

**Sets****10 S1 RM 80**TV-/Wohnlösung  
inkl. LED-Beleuchtung**best. aus Typen - 2x01/30/31/40**

ca. 320 / 200 / 44

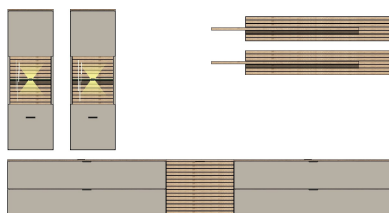
**10 S1 RM 81**TV-/Wohnlösung  
inkl. LED-Beleuchtung**best. aus Typen - 2x10/2x30/40**

ca. 280 / 185 / 44

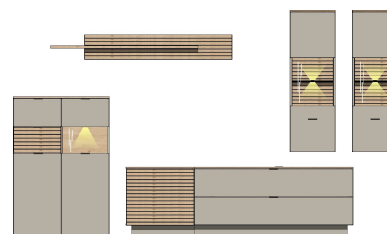
Art.-Nr.

Beschreibung

Breite / Höhe / Tiefe (cm)

**10 S1 RM 82**TV-/Wohnlösung  
inkl. LED-Beleuchtung**best. aus Typen - 2x10/2x30/31/2x40**

ca. 340 / 185 / 44

**10 S1 RM 83**TV-/Wohnlösung  
inkl. LED-Beleuchtung**best. aus Typen - 2x10/21/30/31/40**




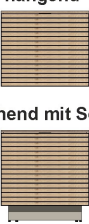
ca. 340 / 200 / 44

Art.-Nr.

Beschreibung


Breite / Höhe / Tiefe (cm)

**Typen**

			
Art.-Nr.	10 S1 RM 01	10 S1 RM 10	10 S1 RM 20
Beschreibung	Vitrine links/rechts verwendbar 1 Glastür 1 Schubkasten 1 Holztür inkl. LED-Beleuchtung	Hängevitrine links/rechts verwendbar 1 Glas-/Holztür inkl. LED-Beleuchtung	Sideboard 3 Holztüren 1 Schubkasten
Breite / Höhe / Tiefe (cm)	ca. 45 / 200 / 36	ca. 40 / 124 / 36	ca. 180 / 90 / 45
<hr/>			
			
Art.-Nr.	10 S1 RM 21	10 S1 RM 22	10 S1 RM 30
Beschreibung	Highboard 3 Schubkästen 2 Holztüren 1 offenes Fach inkl. LED-Beleuchtung	Highboard 4 Schubkästen 3 Holztüren 2 offene Fächer inkl. LED-Beleuchtung	hängend stehend mit Sockel Unterteil stehend und hängend verwendbar 1 Klappe 1 Schubkasten Höhe mit Sockel 62 cm
Breite / Höhe / Tiefe (cm)	ca. 84 / 125 / 45	ca. 125 / 125 / 45	ca. 140 / 51 / 44
<hr/>			
			
Art.-Nr.	10 S1 RM 31	10 S1 RM 40	20 S1 RM 02
Beschreibung	hängend stehend mit Sockel Unterteil stehend und hängend verwendbar 1 Holztür Höhe mit Sockel 62 cm	Wandbord mit Boden	Couchtisch 2 Schubkästen 2 offene Fächer
Breite / Höhe / Tiefe (cm)	ca. 60 / 51 / 44	ca. 160 / 22 / 22	ca. 110 / 44 / 65

**Typen**

Art.-Nr.	20 S1 RM 03	20 S1 RM 04
Beschreibung	Bank inkl. Sitzkissen Stoff Anthrazit	Esstisch mit Auszieh- und automatischer Hubfunktion 180-220 cm (1 Zwischenplatte 40 cm)
Breite / Höhe / Tiefe (cm)	ca. 126 / 49 / 40	ca. 180 / 77 / 90



# INA

## Technische Daten

Möbelvertriebsgesellschaft mbH &amp; Co. KG

www.innostyle-mvg.de



<b>Front:</b>	Cashmere supermatt MDF / Abs. Leistenoptik Riva Eiche MDF gefräst
<b>Korpus:</b>	Cashmere bzw. Riva Eiche Nb., Oberböden Riva Eiche Nb.
<b>Modell-Nr.:</b>	10 S1 RM
<b>Mindestbestellmenge:</b>	<b>4 Stück je Type (Verpackungseinheit)</b>
<b>Details:</b>	inkl. LED-Beleuchtung

Modell-Nr.	Beschreibung	VPE	cbm	Verpackungsmaß	Kilo	EAN
10 S1 RM 80	TV-/Wohnlösung inkl. LED-Beleuchtung <b>best. aus Typen - 2x01/30/31/40</b> B/H/T: 320/200/44	4	0.068 0.068 0.064 0.064 0.065 0.053 0.054 0.016 <b>0.452</b>	1042x480x136 1042x480x136 2099x348x88 2099x348x88 1588x448x92 1588x470x72 758x520x136 1500x246x44 <b>8 Collis</b>	26.00 26.00 23.00 23.00 26.00 23.00 28.00 7.00 <b>182</b>	4250314570072
10 S1 RM 81	TV-/Wohnlösung inkl. LED-Beleuchtung <b>best. aus Typen - 2x10/2x30/31/40</b> B/H/T: 280/185/44	4	0.047 0.047 0.027 0.027 0.065 0.065 0.053 0.053 0.016 <b>0.400</b>	686x414x166 686x414x166 1371x440x44 1371x440x44 1588x448x92 1588x448x92 1558x470x72 1558x470x72 1500x246x44 <b>9 Collis</b>	22.00 22.00 9.00 9.00 26.00 26.00 23.00 23.00 7.00 <b>167</b>	4250314570089
10 S1 RM 82	TV-/Wohnlösung inkl. LED-Beleuchtung <b>best. aus Typen - 2x10/2x30/31/2x40</b> B/H/T: 340/185/44	4	0.047 0.047 0.027 0.027 0.065 0.065 0.053 0.053 0.054 0.016 0.016 <b>0.470</b>	686x414x166 686x414x166 1371x440x44 1371x440x44 1588x448x92 1588x448x92 1558x470x72 1558x470x72 758x520x136 1500x246x44 1500x246x44 <b>11 Collis</b>	22.00 22.00 9.00 9.00 26.00 26.00 23.00 23.00 28.00 7.00 7.00 <b>202</b>	4250314570096
10 S1 RM 83	TV-/Wohnlösung inkl. LED-Beleuchtung <b>best. aus Typen - 2x10/21/30/31/40</b> B/H/T: 340/200/44	4	0.047 0.047 0.027 0.027 0.065 0.070 0.065 0.053 0.054 0.016 <b>0.471</b>	686x414x166 686x414x166 1371x440x44 1371x440x44 896x448x162 1372x470x108 1588x448x92 1558x470x72 758x520x136 1500x246x44 <b>10 Collis</b>	22.00 22.00 9.00 9.00 28.00 30.00 26.00 23.00 28.00 7.00 <b>204</b>	4250314570102

Modell-Nr.	Beschreibung	VPE	cbm	Verpackungsmaß	Kilo	EAN
10 S1 RM 01	Vitrine links/rechts verwendbar 1 Glastür 1 Schubkasten 1 Holztür inkl. LED-Beleuchtung B/H/T: 45/200/36	4	0.068 0.064 <b>0.132</b>	1042x480x136 2099x348x88 <b>2 Collis</b>	26.00 23.00 <b>49</b>	4250314569960
10 S1 RM 10	Hängevitrine links/rechts verwendbar 1 Glas-/Holztür inkl. LED-Beleuchtung B/H/T: 40/124/36	4	0.047 0.027 <b>0.074</b>	686x414x166 1371x440x44 <b>2 Collis</b>	22.00 9.00 <b>31</b>	4250314569977

INA

Technische Daten

Möbelvertriebsgesellschaft mbH & Co. KG

www.innostyle-mvg.de



Front:	Cashmere supermatt MDF / Abs. Leistenoptik Riva Eiche MDF gefräst
Korpus:	Cashmere bzw. Riva Eiche Nb., Oberböden Riva Eiche Nb.
Modell-Nr.:	10 S1 RM
Mindestbestellmenge:	4 Stück je Type (Verpackungseinheit)
Details:	inkl. LED-Beleuchtung

Modell-Nr.	Beschreibung	VPE	cbm	Verpackungsmaß	Kilo	EAN
10 S1 RM 20	Sideboard 3 Holztüren 1 Schubkasten  B/H/T: 180/90/45	4	0.054 0.064 0.066  <b>0.184</b>	1011x427x126 1039x630x98 1958x470x72  <b>3 Collis</b>	24.00 27.00 27.00  <b>78</b>	4250314569984
10 S1 RM 21	Highboard 3 Schubkästen 2 Holztüren 1 offenes Fach inkl. LED-Beleuchtung B/H/T: 84/125/45	4	0.065 0.070  <b>0.135</b>	896x448x162 1372x470x108  <b>2 Collis</b>	28.00 30.00  <b>58</b>	4250314569991
10 S1 RM 22	Highboard 4 Schubkästen 3 Holztüren 2 offene Fächer inkl. LED-Beleuchtung B/H/T: 125/125/45	4	0.071 0.075 0.052  <b>0.198</b>	1390x428x120 1349x448x124 1424x470x78  <b>3 Collis</b>	28.00 28.00 25.00  <b>81</b>	4250314570003
10 S1 RM 30	Unterteil stehend und hängend verwendbar 1 Klappe 1 Schubkasten Höhe mit Sockel 62 cm B/H/T: 140/51/44	4	0.065 0.053  <b>0.118</b>	1588x448x92 1558x470x72  <b>2 Collis</b>	26.00 23.00  <b>49</b>	4250314570010
10 S1 RM 31	Unterteil stehend und hängend verwendbar 1 Holztür Höhe mit Sockel 62 cm B/H/T: 60/51/44	4	0.054  <b>0.054</b>	758x520x136  <b>1 Colli</b>	28.00  <b>28</b>	4250314570027
10 S1 RM 40	Wandbord mit Boden B/H/T: 160/22/22	4	0.016  <b>0.016</b>	1500x246x44  <b>1 Colli</b>	7.00  <b>7</b>	4250314570034
20 S1 RM 02	Couchtisch 2 Schubkästen 2 offene Fächer B/H/T: 110/44/65	4	0.053 0.046  <b>0.099</b>	854x446x140 1258x730x50  <b>2 Collis</b>	22.00 20.00  <b>42</b>	4250314570041
20 S1 RM 03	Bank inkl. Sitzkissen Stoff Anthrazit  B/H/T: 126/49/40	4	0.071  <b>0.071</b>	1395x434x118  <b>1 Colli</b>	20.00  <b>20</b>	4250314570058
20 S1 RM 04	Esstisch mit Auszieh- und automatischer Hubfunktion 180-220 cm (1 Zwischenplatte 40 cm) B/H/T: 180/77/90	4	0.089 0.077 0.055  <b>0.221</b>	1395x433x147 1695x632x72 1058x930x56  <b>3 Collis</b>	24.00 30.00 25.00  <b>79</b>	4250314570065

**INA**  
**Typenprogramm**

Möbelvertriebsgesellschaft mbH &amp; Co. KG

www.innostyle-mvg.de



In Type(n) enthalten	Bezeichnung Typenplan	Lichtstrom (Lumen)	Leistung (Watt)	EU-Energie- effizienzklasse	Lichtfarbe (Kelvin)	EU-Eprel-Code
10S1RM01 10S1RM10	3D- Beleuchtung	23,00	0,80	nicht angabepflichtig	4200, neutralweiß	Ohne Code
<input checked="" type="checkbox"/> komplette Lichtquelle/Beleuchtung austauschbar				<input type="checkbox"/> dimmbar	<input checked="" type="checkbox"/> Garantierte Lebensdauer: 25000 Stunden	
<input type="checkbox"/> einzelne Lichtquelle z.B.: LED-Punkte austauschbar						

In Type(n) enthalten	Bezeichnung Typenplan	Lichtstrom (Lumen)	Leistung (Watt)	EU-Energie- effizienzklasse	Lichtfarbe (Kelvin)	EU-Eprel-Code
10S1RM21 10S1RM22	Unterbau- Beleuchtung	138,00	1,20	F	4200, neutralweiß	787846
<input checked="" type="checkbox"/> komplette Lichtquelle/Beleuchtung austauschbar				<input type="checkbox"/> dimmbar	<input checked="" type="checkbox"/> Garantierte Lebensdauer: 25000 Stunden	
<input type="checkbox"/> einzelne Lichtquelle z.B.: LED-Punkte austauschbar						